

## Муниципальная олимпиада «Жизнь без опасностей»

### 1. Отгадай загадки, соедини линией с соответствующей картинкой

|  |   |
|--|---|
| <p>1. Дым столбом поднялся вдруг,<br/>Кто не выключил <span style="border: 1px solid orange; padding: 2px;">?</span></p> | <p>А. </p>   |
| <p>2. Красный отблеск побежал,<br/>Кто со спичками <span style="border: 1px solid orange; padding: 2px;">?</span></p>    | <p>Б. </p>   |
| <p>3. Пламя прыгнуло в листву.<br/>Кто у дома жег <span style="border: 1px solid orange; padding: 2px;">?</span></p>     | <p>В. </p>   |
| <p>4. Дым увидел- не зевай<br/>И пожарных <span style="border: 1px solid orange; padding: 2px;">?</span></p>             | <p>Г. </p>  |
| <p>5. Помни, каждый гражданин,<br/>Что их номер <span style="border: 1px solid orange; padding: 2px;">?</span></p>       | <p>Д. </p> |

### 2. Найди и зачеркни лишнюю картинку. В бланк ответов впиши номер лишней картинке

|   |   |   |
|---|---|---|
| <p>1. </p> |  | <p>3. </p> |
| <p>2. </p> |   | <p>4. </p> |

3. Определи, к каким профессиям относятся рабочие инструменты, соедини линией подходящие цифры с буквами



А



Б



В




1



2



3




4



5


4. Поставьте в бланке ответа «+» под номерами тех пешеходов, которые не нарушают правила дорожного движения и «-» - которые нарушают. За каждый правильный ответ присуждается 1 балл, максимум – 7 баллов.



## 5. Задание: Сказочная безопасность

### «Колобок»

Выбери на какой картинке Колобок нарушил правило безопасности?



### «Волк и семеро козлят»

Почему с козлятами из сказки «Волк и семеро козлят» приключилась беда?

- Как им надо было поступить?

А) Выглянуть из окошка и убедиться, что это мама.



Б) Спросить, как зовут козлят



В) Попить чай.



### «Кошкин дом»

Какое правило безопасности лишнее?

А) Следить за огнем в печи.



Б) При пожаре звонить 112.




112

В) включить электроприборы.



### «Три медведя»

Какое правило безопасности нарушили Медведи, когда ушли из дома?



А) Взяли маленькие корзинки.



Б) Забыли позавтракать.



В) Не закрыли дверь на замок.

### 6. Найди соответствия

1. Место остановки автобуса или троллейбуса
2. Велосипедная дорожка
3. Дети
4. Движение на велосипедах запрещено
5. Знак «Пешеходный переход», предупреждающий водителей о том, что скоро он будет пересекать пешеходный переход.
6. Знак «Пешеходный переход», сообщающий пешеходам, что здесь находится зебра и можно переходить дорогу.



А



Б



В



Г



Д




Е

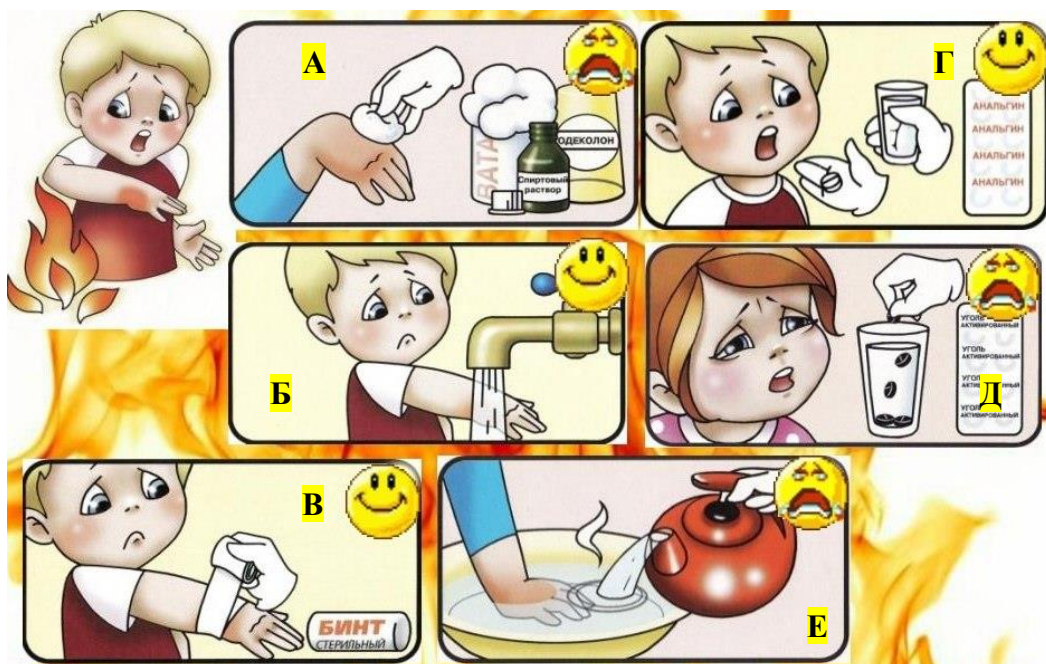
### 7. Поставь знаки в нужную клетку



«СВЕТОФОР» «ПЕШЕХОДНЫЙ ПЕРЕХОД» «ПОДЗЕМНЫЙ ПЕРЕХОД» «ДЕТИ»



8. Выбери правильную помощь при ожоге



9. Поставь в правильном порядке оказание первой помощи при тепловом ударе

